

FÜR ORDNUNGS LIEBHABER





Das Schöne im Einfachen entdecken.

Seit 2004 produziert *stratmann* individuelle Besteckeinsätze aus Holz. Von Beginn an legen wir besonderen Wert auf den Nutzen unserer Produkte, handwerkliche Qualitätsarbeit und den persönlichen Service.

stratmann bietet passgenaue Lösungen für die Ausstattung von Schubläden und Auszügen. Wir unterstützen unsere Kunden bei der Planung der Innenausstattung und deren Realisierung. Unsere Produkte werden speziell für jeden einzelnen Kunden geplant und gefertigt. Sie fügen sich damit perfekt in das Konzept jeder Küche und jeden anderen Raumes. Wir fertigen Schubladeneinsätze für alle Hersteller und jedes Korpusmaß und das von der Serie bis hin zu „Stückzahl 1“.

Die Fertigung durch Mitarbeiter, die ihr Handwerk verstehen, und die Verwendung von hochwertigen Massivhölzern zeichnen unsere besondere Qualität aus.


Alle unsere Produkte werden an unserem Standort in Ostwestfalen hergestellt. Hier entstehen Besteckeinsätze mit einer Qualität, die über die Lebensdauer einer Küche hinaus reicht. Damit Sie als Kunde viel Freude an Ihrer Küche, Ihrem Esszimmer und Ihren Schubladeneinsätzen haben.

Unser Katalog „Für Ordnungsliebhaber“ ist ein perfekt aufeinander abgestimmtes Portfolio an Schubladen-Innenausstattungen. Je nachdem, was in den Schubladen untergebracht werden soll, bieten wir die passende Lösung an. Alle Programme sind optisch und maßlich aufeinander abgestimmt, sodass Sie sich als Kunde keine Gedanken darum machen müssen, was zusammen passen könnte. Lediglich die Holzart müssen Sie noch wählen.

Holzarten und Farben

Entdecken Sie unsere breite Palette an Holzarten. Wählen Sie den passenden Farbton zu Ihrer Küche aus einer umfangreichen Auswahl an verschiedenen Hölzern – vom hellen, ruhigen Ahorn bis zur dunklen, ästhetisch anmutenden Räumereiche.

Egal für welchen Farbton Sie sich entscheiden: unsere hochwertigen Schubladeneinsätze werden ausschließlich aus ausgesuchten Harthölzern produziert, die sich perfekt für diese Anwendung eignen. Damit Sie lange Zeit Freude an Ihren Schubladeneinsätzen haben.





Inhalt

CLASSIC | Passgenaue Besteckeinsätze

Besteckeinsätze für das tägliche Besteck, Vorlegeteile und Kochwerkzeug 10

ADD | Zubehör für die Classic Serie

Mit der Serie ADD ergänzen Sie Ihre Besteckenteilung. Fügen Sie dem Schubladeneinsatz CLASSIC nützliches Zubehör wie Messerblöcke, Folienhalter, Gewürzeinsätze und Gewürzmühlen hinzu 24

NEO | Auszug-Organisation

Ordnung für Auszüge mit einer Innenhöhe von mindestens 140mm: Wir bieten die passenden Lösungen für die Aufbewahrung verschiedenster Utensilien und Nahrungsmittel 36

BASE | Auszugeinteilungen für Geschirr und Töpfe

Unsere Lochplatten für hohe Auszüge zum Unterbringen von Tellern und Töpfen 46

Mehr für die Küche

Butcherblock | Tablett | Schneidbrett 54

Bestellinfos

Bestellvorgang | Standardmaße 56

CLASSIC | Passgenaue Besteckeinsätze

Besteckeinsätze schaffen in erster Linie Ordnung in der Schublade. Sie werten eine Küche aber auch auf und geben ihr ein optisch stimmiges und hochwertiges Erscheinungsbild. Durch die Leisten und den Boden aus Echtholz erhält der Besteckeinsatz CLASSIC seine warme, wohnliche Wirkung. Er verbindet auf einfache Weise Praktisches mit Schönerem.

Die rechteckige Massivholzleiste verleiht dem Besteckeinsatz eine zeitlose Eleganz bei höchster Stabilität. Die verschiedenen Einteilungsserien bieten eine größt mögliche Vielfalt an Einteilungen. Wir bieten unterschiedliche Einteilungsvorschläge um Besteck und Küchenwerkzeug sinnvoll und fein sortiert unterzubringen. Ergänzt werden die Besteckkästen mit nützlichem Zubehör wie Messerblöcken, Gewürzeinsätzen oder Folienschneidern unserer ADD Serie.

Über die genannten Standards hinaus finden Sie auf Seite 22 eine Liste möglicher Sonderanfertigungen.

Leisten: Massivholz, Querschnitt 50/9mm, Verbindung Holzdübel

*Boden: Echtholz furniertes Sperrholz, Dicke ca. 4mm,
Verbindung genagelt*

Standardhöhe: 54mm

Mögliche Breite: 0 bis 1150mm

Mögliche Tiefe: 0 bis 500mm



CUCINA CLASSIC

Auf Maß gefertigte Besteckeinsätze mit klassischer Aufteilung

Der Grundsatz der Einteilung CUCINA basiert auf der klassischen Besteckenteilung von mindestens drei Längsfächern und zwei Querfächern. Darüber hinaus bietet der Besteckkasten die Möglichkeit, Zubehörteile mit einer Breite von 145 Millimetern in gekennzeichneten Fächern zu ergänzen (Gelbes Fach). Das passende Zubehör finden Sie ab Seite 24.

Das Modell CUCINA CLASSIC wird für jede Schublade aller Hersteller passgenau gefertigt und kann für alle Schubladenabmessungen bestellt werden.



Bestellnummer:	11CL 04062
	
Für Standardkorpus:	400mm
Breite Besteckkasten:	251-350mm

Bestellnummer:	11CL 04562
	
Für Standardkorpus:	450mm
Breite Besteckkasten:	351-400mm

Bestellnummer:	11CL 05062
	
Für Standardkorpus:	500mm
Breite Besteckkasten:	401-450mm

Bestellnummer:	11CL 06062
	
Für Standardkorpus:	600mm
Breite Besteckkasten:	451-550mm

Bestellnummer:	11CL 06072
	
Für Standardkorpus:	600mm
Breite Besteckkasten:	451-550mm

Bestellnummer:	11CL 08062
	
Für Standardkorpus:	800mm
Breite Besteckkasten:	551-750mm

Bestellnummer:	11CL 09062
	
Für Standardkorpus:	900mm
Breite Besteckkasten:	751-850mm

Bestellnummer:	11CL 10062
	
Für Standardkorpus:	1000mm
Breite Besteckkasten:	851-950mm

Bestellnummer:	11CL 12062
	
Für Standardkorpus:	1200mm
Breite Besteckkasten:	951-1150mm

TISLA CLASSIC

Auf Maß gefertigte Besteckeinsätze mit moderner Aufteilung

Mit der Einteilung TISLA bringen Sie Ihr Besteck geordnet unter und nutzen den Platz in der Schublade optimal aus. Die Schubladeneinsätze des TISLA bieten die Möglichkeit, ab einer Korpusbreite von 800mm Zubehörteile mit Breite 195mm zu den Besteckfächern zu ergänzen (Blaues Fach). Das passende Zubehör finden Sie ab Seite 24.

Der TISLA CLASSIC wird für jede Schublade aller Hersteller passgenau gefertigt und kann für alle Schubladenabmessungen bestellt werden.



Bestellnummer: 11CL 03001	Bestellnummer: 11CL 04001	Bestellnummer: 11CL 04501
Für Standardkorpus: 300mm	Für Standardkorpus: 400mm	Für Standardkorpus: 450mm
Breite Besteckkasten: 100-250mm	Breite Besteckkasten: 251-350mm	Breite Besteckkasten: 351-400mm
Bestellnummer: 11CL 05001	Bestellnummer: 11CL 06001	Bestellnummer: 11CL 08001
Für Standardkorpus: 500mm	Für Standardkorpus: 600mm	Für Standardkorpus: 800mm
Breite Besteckkasten: 401-450mm	Breite Besteckkasten: 451 - 550mm	Breite Besteckkasten: 551-750mm
Bestellnummer: 11CL 09001	Bestellnummer: 11CL 10001	Bestellnummer: 11CL 12001
Für Standardkorpus: 900mm	Für Standardkorpus: 1000mm	Für Standardkorpus: 1200mm
Breite Besteckkasten: 751-850mm	Breite Besteckkasten: 851-950mm	Breite Besteckkasten: 951-1150mm

OPTION CLASSIC [Blaue Reihe]

Auf Maß gefertigte
Mehrzweckeinsätze

Der Mehrzweckeinsatz OPTION bietet die Möglichkeit, große Vorlegeteile und Küchenwerkzeug wie Kochlöffel oder Suppenkellen geordnet unterzubringen. Darüber hinaus lassen sich Zubehörteile wie Messerblöcke, Gewürzeinsätze und Ähnliches optimal integrieren.

Markierte Flächen geben an, wo Zubehör mit der Planungsbreite 195mm eingeplant werden kann (Blaues Fach). Die entsprechenden Artikel finden Sie im Bereich für Zubehör ab Seite 24.



Bestellnummer:	11CL 03010
	
Für Standardkorpus:	300mm
Breite Besteckkasten:	100-250mm

Bestellnummer:	11CL 04020
	
Für Standardkorpus:	400mm
Breite Besteckkasten:	251-350mm

Bestellnummer:	11CL 04520
	
Für Standardkorpus:	450mm
Breite Besteckkasten:	351-400mm

Bestellnummer:	11CL 05020
	
Für Standardkorpus:	500mm
Breite Besteckkasten:	401-450mm

Bestellnummer:	11CL 06030
	
Für Standardkorpus:	600mm
Breite Besteckkasten:	451-550mm

Bestellnummer:	11CL 08040
	
Für Standardkorpus:	800mm
Breite Besteckkasten:	551-750mm

Bestellnummer:	11CL 09050
	
Für Standardkorpus:	900mm
Breite Besteckkasten:	751-850mm

Bestellnummer:	11CL 10050
	
Für Standardkorpus:	1000mm
Breite Besteckkasten:	851-950mm

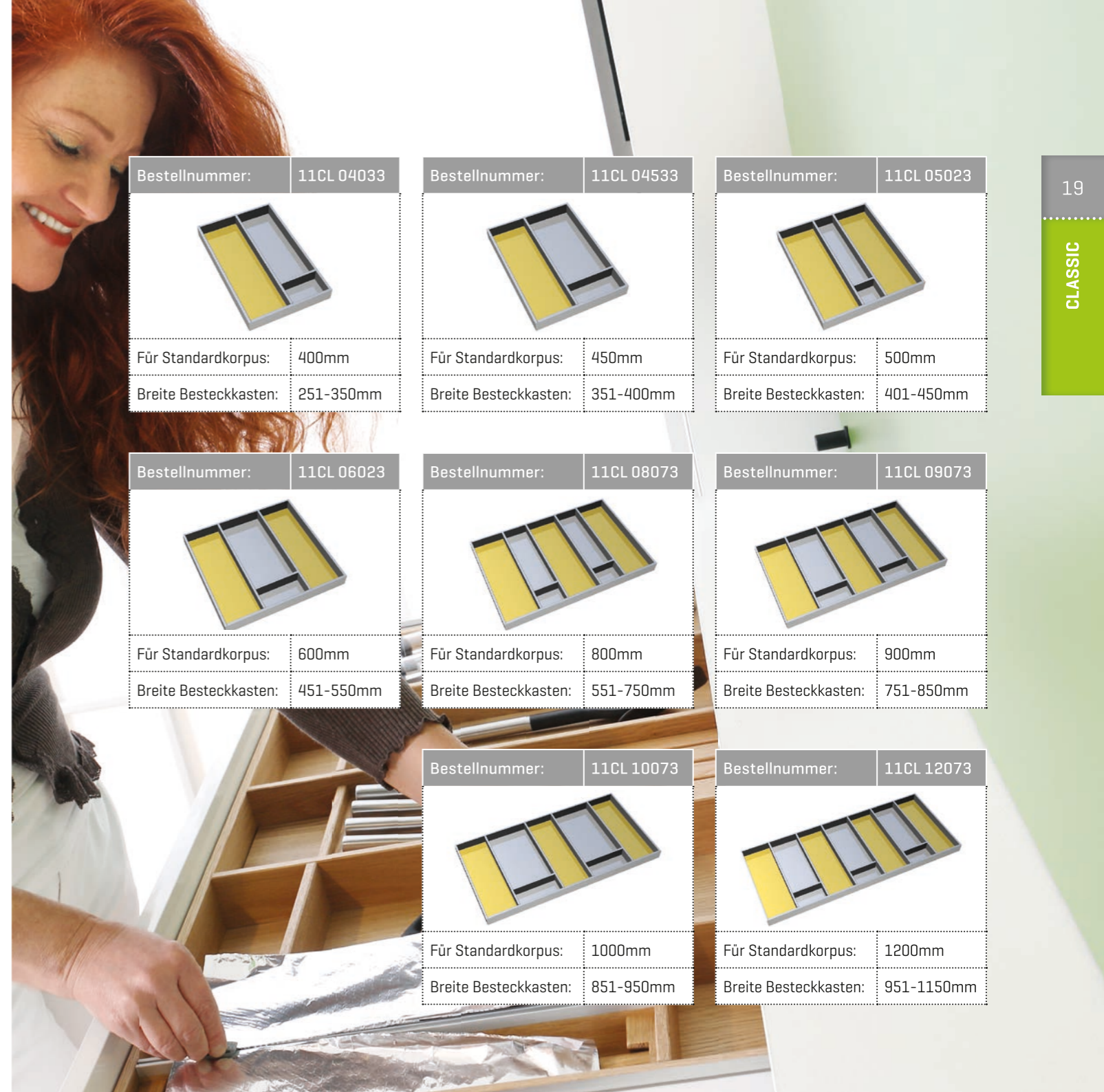
Bestellnummer:	11CL 12070
	
Für Standardkorpus:	1200mm
Breite Besteckkasten:	951-1150mm

OPTION CLASSIC (Gelbe Reihe)

Auf Maß gefertigte Mehrzweckeinsätze

Der Mehrzweckeinsatz OPTION bietet die Möglichkeit, große Besteckteile wie Kochlöffel oder Suppenkellen bequem unterzubringen. Darüber hinaus lassen sich Zubehörteile wie Messerblöcke, Gewürzeinsätze und Ähnliches optimal integrieren.

Markierte Flächen geben an, wo Zubehör mit der Planungsbreite 145mm eingeplant werden kann (Gelbes Fach). Die entsprechenden Artikel finden Sie im Bereich für Zubehör ab Seite 24.



Bestellnummer:	11CL 04033
Für Standardkorpus:	400mm
Breite Besteckkasten:	251-350mm

Bestellnummer:	11CL 04533
Für Standardkorpus:	450mm
Breite Besteckkasten:	351-400mm

Bestellnummer:	11CL 05023
Für Standardkorpus:	500mm
Breite Besteckkasten:	401-450mm

Bestellnummer:	11CL 06023
Für Standardkorpus:	600mm
Breite Besteckkasten:	451-550mm

Bestellnummer:	11CL 08073
Für Standardkorpus:	800mm
Breite Besteckkasten:	551-750mm

Bestellnummer:	11CL 09073
Für Standardkorpus:	900mm
Breite Besteckkasten:	751-850mm

Bestellnummer:	11CL 10073
Für Standardkorpus:	1000mm
Breite Besteckkasten:	851-950mm

Bestellnummer:	11CL 12073
Für Standardkorpus:	1200mm
Breite Besteckkasten:	951-1150mm

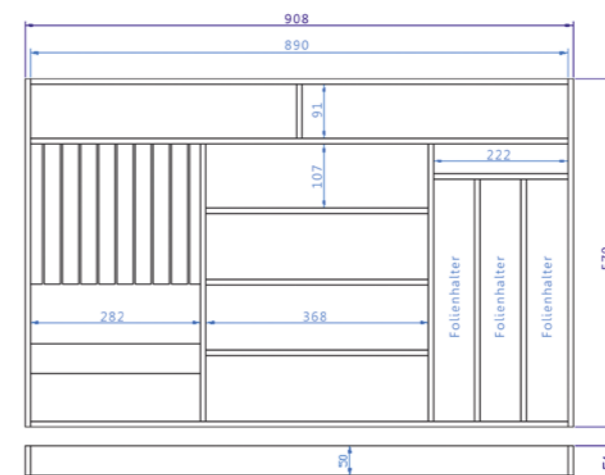
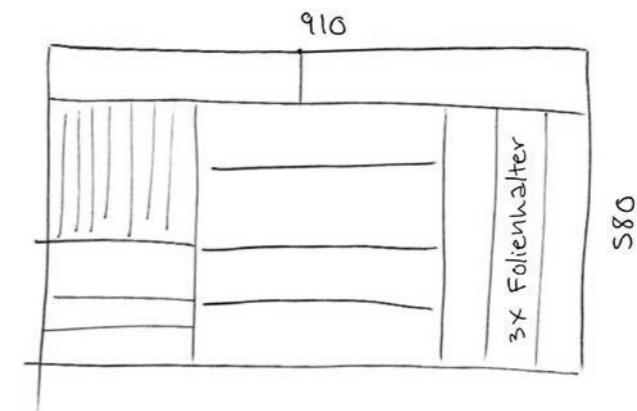
FREE CLASSIC

Besteckkästen nach Kundenskizze

Die Serie FREE CLASSIC bietet die Möglichkeit, einen individuellen Besteckeinsatz vollkommen frei zu planen. Gestalten Sie Ihren Besteckeinsatz genau für Ihr Besteck und Ihre Vorlegeteile oder was sonst noch in der Schublade untergebracht werden soll. Eine einfache Skizze genügt.

Wir erstellen eine Zeichnung, unterbreiten Ihnen ein Angebot und produzieren nach Ihrer Freigabe den Besteckeinsatz genau nach Ihrer Vorgabe.

Breite Besteckkasten	Bestellnummer
0-250mm	11CL 03000
251-350mm	11CL 04000
351-450mm	11CL 05000
451-550mm	11CL 06000
551-650mm	11CL 07000
651-750mm	11CL 08000
751-850mm	11CL 09000
851-950mm	11CL 10000
951-1050mm	11CL 11000
1051-1150mm	11CL 12000



CLASSIC | Sonderanfertigungen

Weitere Gestaltungsmöglichkeiten für alle Modelle

Der CLASSIC hat noch mehr zu bieten. Auf Anfrage können wir individuelle Sonderanfertigungen umsetzen. Über die Standardgrößen hinaus bietet der CLASSIC nahezu unbegrenzte Möglichkeiten in Bezug auf die Abmessungen. Die Lackierung in Sonderfarbtönen ist möglich oder auch eine geölte Oberfläche. Und statt eines furnierten Bodens beziehen wir den Boden auch mit einem Naturfilz in einer Vielzahl von ansprechenden Farben. Des Weiteren stehen Ihnen flexible Facheinteilungen mit anpassbaren Teilern, schmalere Fachbreiten von weniger als 65mm und die Option für Siphonausschnitte zur Verfügung.

Nicht möglich ist die Änderung der Materialstärke der Stege oder eine rahmenlose Fertigung.


Mögliche Höhe: 30 bis 100mm

Mögliche Breite: 0 bis 1500mm


Mögliche Tiefe: 0 bis 630mm

Oberfläche: unbehandelt, geölt oder nach Vorgabe gebeizt/lackiert

Unsere Filzfarben



Schwarz Weinrot Dunkelgrün Königsblau



Anthrazit Grau meliert Natur meliert Braun meliert





ADD | Zubehör für die CLASSIC Serie

Mit der Serie ADD ergänzen Sie Ihre Besteckeinteilung. Fügen Sie dem Schubladeneinsatz CLASSIC nützliches Zubehör wie Messerblöcke, Folienhalter, Gewürzeinsätze und Gewürzmühlen hinzu.

Farbig hinterlegte Felder auf den Piktogrammen der CLASSIC Serien zeigen, in welche Fächer Zubehörteile gelegt werden können. Die ADD Artikel sind direkt für gelb beziehungsweise blau gekennzeichnete Fächer der CLASSIC Schubladeneinsätze ausgelegt und können ganz einfach an diesen Stellen eingeplant werden.

In das Gelbe Fach passt Zubehör mit der Breite 145mm und in das Blaue Fach passt Zubehör mit 195mm Breite.

Messerblock ZMB

Bewahren Sie Ihre Küchenmesser geordnet und sicher in einem Messerblock aus Massivholz auf. Die klassische Konstruktion bietet einfachen und schnellen Zugriff und schützt die Schneide optimal.



Messerblock ZMM

Stilvolle Ordnung und fester Halt: In dieser puristischen Variante wird jedes Messer von zwei Magneten perfekt in Position gehalten.


Artikel	Bestellnummer	Breite	Passend für	Ausführung
Messerblock ZMB	11ZC ZMB03	95mm		für 3 Messer
Messerblock ZMB	11ZC ZMB04	145mm	Gelbes Fach	für 4 Messer
Messerblock ZMB	11ZC ZMB05	175mm		für 5 Messer
Messerblock ZMB	11ZC ZMB06	195mm	Blaues Fach	für 6 Messer
Messerblock ZMB	11ZC ZMB07	225mm		für 7 Messer
Messerblock ZMB	11ZC ZMB09	295mm		für 9 Messer
Messerblock ZMM	11ZC ZMM05	145mm	Gelbes Fach	für 5 Messer, mit Magnethaltern
Messerblock ZMM	11ZC ZMM07	195mm	Blaues Fach	für 7 Messer, mit Magnethaltern



Folienschneider ZFC

Die clevere Wahl: Mit dem Messer, das in der Mittelwand zu verschieben ist, schneidet sich jede Art von Folie ganz einfach.

Verfügbar in zwei Varianten: bei der ersten Ausführung ADD wird die Schneide-Schiene bereits bei der Planung im Besteckeinsatz berücksichtigt und fest eingebaut. Die zweite Ausführung wird inklusive Rahmen geliefert, passend zum Nachrüsten für das Gelbe Fach oder das Blaue Fach oder auch einzeln in der Schublade.



Folienhalter ZFA

Der Folienhalter bietet Platz für Alu- und Frischhaltefolie sowie für Backpapier. Der Deckel aus Edelstahl besitzt eine Zahnung, an der die Folien abgerissen werden können. Den Folienhalter bauen wir fest in den Besteckeinsatz ein, entweder mit zwei Deckeln (Gelbes Fach) oder drei Deckeln (Blaues Fach).



Artikel	Bestellnummer	Breite	Passend für	Ausführung
Folienschneider ZFC	11ZC ZFC02	145mm	Gelbes Fach	fest eingebaut im Besteckeinsatz
Folienschneider ZFC	11ZC ZFC03	220mm	Blaues Fach	fest eingebaut im Besteckeinsatz
Folienschneider ZFC	11CL ZFC12	144mm	Gelbes Fach	Rahmen ohne Boden
Folienschneider ZFC	11CL ZFC13	194mm	Blaues Fach	Rahmen ohne Boden
Folienhalter ZFA	11ZC ZXF02	145mm	Gelbes Fach	fest eingebaut im Besteckeinsatz
Folienhalter ZFA	11ZC ZFA03	220mm	Blaues Fach [angepasst]	fest eingebaut im Besteckeinsatz

Doseneinsatz ZGE

Gewürzeinsätze für stehende Dosen bieten wir inklusive der passenden Vorratsdosen aus Edelstahl an. Die Dosen eignen sich hervorragend für die Aufbewahrung von Gewürzen und passen aufrecht in alle Schubladen mit Standardhöhe. Als ADD Variante für das Gelbe Fach oder das Blaue Fach.

Praktisch: Wir legen den Gewürzdosen jeweils einen Bogen mit Etiketten der am häufigsten verwendeten Gewürze bei.



Artikel	Bestellnummer	Breite	Passend für	Ausführung
Gewürzeinsatz ZGE	11ZC ZXG05	145mm	Gelbes Fach	ohne Gewürzdosen (Lochdurchmesser angeben)
Gewürzeinsatz ZGE	11ZC ZG205	195mm	Blaues Fach	ohne Gewürzdosen (Lochdurchmesser angeben)
Gewürzeinsatz ZGE	11ZC ZGE11	145mm	Gelbes Fach	inkl. Set HG106 + HG206
Gewürzeinsatz ZGE	11ZC ZGE12	145mm	Gelbes Fach	inkl. 2x HG206
Gewürzeinsatz ZGE	11ZC ZGE21	195mm	Blaues Fach	inkl. Set HG106 + HG206
Gewürzeinsatz ZGE	11ZC ZGE22	195mm	Blaues Fach	inkl. 2x Set HG206

Gewürzdosen für ZGE

Die Dosen sind komplett aus Edelstahl gefertigt und mit verschiedenen Deckeln lieferbar.

Unser Set 1 umfasst je drei Feinstreuer und Grobstreuer. Das Set 2 besteht aus sechs Dosen mit geschlossenem Deckel. Alle Dosen schließen sicher mit einem Bajonettverschluss.

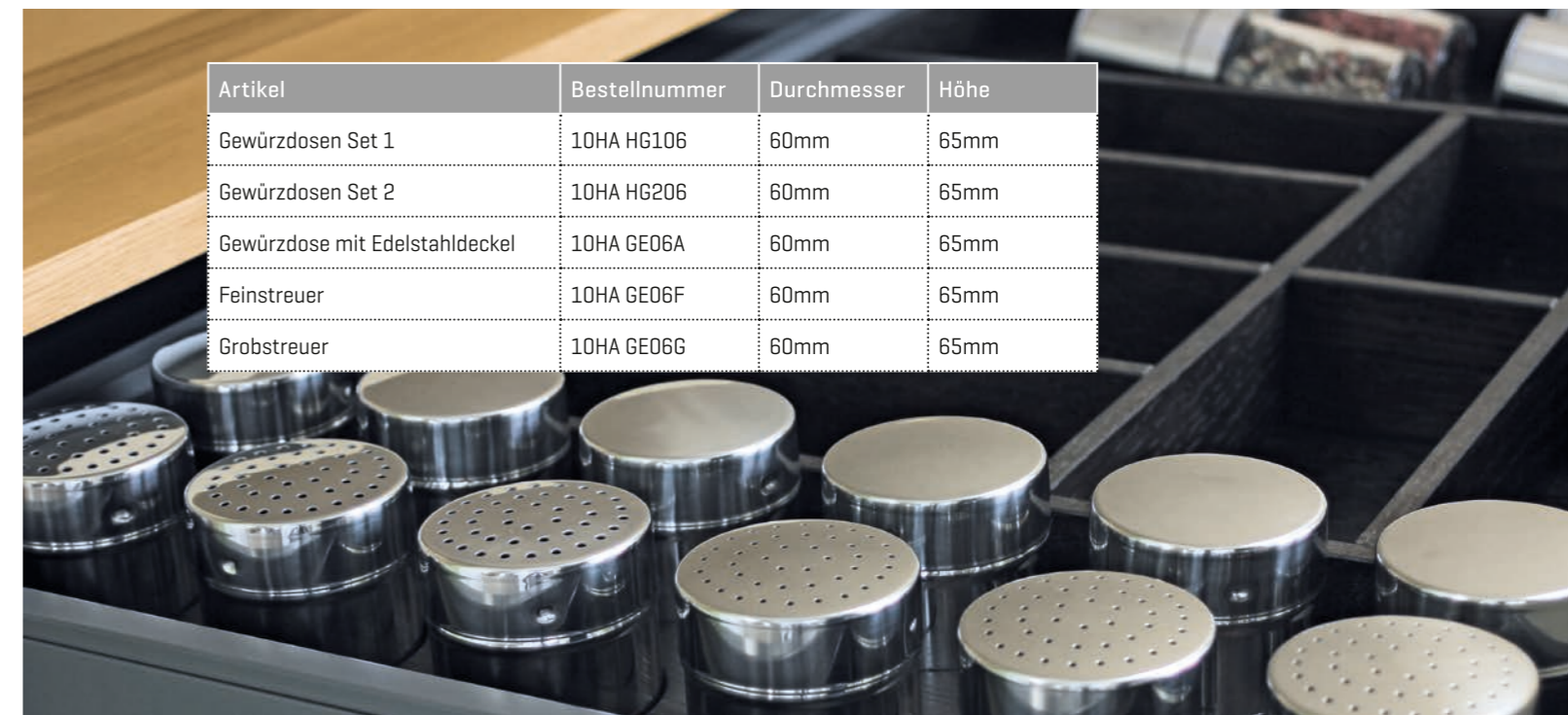
Abmessungen: 60 x 65mm (Ø x Höhe)

Inhalt: ca. 150ml



10HA HG106

10HA HG206



Artikel	Bestellnummer	Durchmesser	Höhe
Gewürzdosen Set 1	10HA HG106	60mm	65mm
Gewürzdosen Set 2	10HA HG206	60mm	65mm
Gewürzdose mit Edelstahldeckel	10HA GE06A	60mm	65mm
Feinstreuer	10HA GE06F	60mm	65mm
Grobstreuer	10HA GE06G	60mm	65mm

Gewürzeinsatz ZGG

Einsatz mit kleinen, flachen Gewürzdosen aus Glas. Aufgrund der geringen Höhe eignet sich dieser Doseneinsatz teilweise auch für flache Herdschubladen. Lieferung inklusive Dosen.

Gewürzgläser für ZGG

Kleine Gewürzgläser mit Korkdeckel.

Abmessungen: ca. 56 x 57mm (Ø x Höhe)

Inhalt: ca. 80ml



Artikel	Bestellnummer	Breite	Passend für	Ausführung
Gewürzeinsatz ZGG	11ZC ZGG01	145mm	Gelbes Fach	inkl. 12 Gewürzgläsern
Gewürzeinsatz ZGG	11ZC ZGG02	195mm	Blaues Fach	inkl. 12 Gewürzgläsern
Gewürzglas ZGG	10HA ZGG01	Ø 56mm, H 57mm		Gewürzglas mit Korkdeckel
Gewürzeinsatz ZFU	11ZC ZFU06	95mm		inkl. Gewürzgläsern
Gewürzeinsatz ZFU	11ZC ZFU09	145mm	Gelbes Fach	inkl. Gewürzgläsern
Gewürzeinsatz ZFU	11ZC ZFU12	195mm	Blaues Fach	inkl. Gewürzgläsern
Gewürzglas	10HA ZFU01	Ø 45mm, H 124mm		Gewürzdose aus Glas

Gewürzeinsatz ZFU

Edler Gewürzeinsatz in Keilform mit eingefrästen Hohlkehlen, aus dem vollen Massivholz gefertigt. Der Einsatz für liegende Gewürze ist abgestimmt auf die meisten handelsüblichen hohen und schmalen Gewürzgläser. Dank der Hohlkehlen liegen die Gläser fixiert an ihrem Platz.

Der Gewürzeinsatz wird mit einem Satz Gläser geliefert, eignet sich aber für alle Ihre Gewürzdosen mit einem Durchmesser von bis zu 45 und einer Höhe von maximal 140 Millimetern. Passgenau für das Gelbe Fach oder das Blaue Fach.

Praktisch: Wir legen den Gewürzdosen einen Bogen mit Etiketten der am häufigsten verwendeten Gewürze bei.

Gewürzgläser für ZFU

Gewürzgläser im klassischen Design für alle Arten von Gewürzen. Der Dual-Verschluss hat eine 4-Loch-Öffnung zum Streuen sowie auf der anderen Seite eine große Öffnung zum Schütten der Gewürze.

Abmessungen: 45 x 124mm (B x H)

Inhalt: ca. 110ml



Gewürztreppe ZGT

Durch die Treppenform bietet dieser universelle Gewürzeinsatz die Möglichkeit, Dosen unterschiedlicher Größe unterzubringen. Er wird aus furniertem MDF von Hand hergestellt. Die Lieferung erfolgt ohne Gewürzdosen.

Genau passend für Gelbes oder Blaues Fach.



Gewürzmühlenhalter ZGM

Unsere Gewürzmühlen ZGM finden Platz in unserem neuen Mühlenhalter, gefertigt aus Massivholz und mit eingefrästen Mulden für jede einzelne Mühle.

Schaffen Sie auch optisch Ordnung in Ihrer Schublade mit dem ZGM Gewürzmühlenhalter.

Als Variante für Gelbes Fach mit vier Mühlen oder für Blaues Fach mit sechs Mühlen.



Gewürzmühlen für ZGM

Unsere neuen schlichten und schicken Gewürzmühlen aus Glas und Edelstahl. Natürlich mit einem hochwertigen Keramikmahlwerk.

Abmessungen: 52 x 140mm (Ø x Höhe)

Inhalt: ca. 110ml

Artikel	Bestellnummer	Breite	Passend für	Ausführung
Gewürztreppe ZGT	11ZC ZGT01	145mm	Gelbes Fach	ohne Gewürze
Gewürztreppe ZGT	11ZC ZGT02	195mm	Blaues Fach	ohne Gewürze
Gewürzmühlenhalter ZGM	11ZC ZGM24	145mm	Gelbes Fach	inkl. vier Mühlen
Gewürzmühlenhalter ZGM	11ZC ZGM26	195mm	Blaues Fach	inkl. sechs Mühlen
Gewürzmühle	11HA ZGM24	Ø 52mm, H 140mm		Gewürzmühle



NEO | Auszug-Organisation

Ordnung für Auszüge mit einer Innenhöhe von mindestens 140mm: Wir bieten mit der NEO Serie die passenden Lösungen für die Aufbewahrung verschiedenster Utensilien und Nahrungsmittel.

Die rechteckige Leiste der NEO Linie aus rundum furniertem Multiplex passt perfekt zur Besteckeinsatz Linie CLASSIC. Durch die auf Gehrung gesetzten Verbindungen und die mehrfach verleimte Mittellage erhält das NEO Programm seine besonders gute Stabilität.


Der modulare Aufbau ermöglicht es, alle Artikel nach Belieben zu kombinieren. Nutzen Sie unsere bewährten Komplett-Sets oder stellen Sie sich Ihre Auszug-Einteilung ganz individuell aus unseren einzelnen Modulen zusammen.


Über die genannten Standards hinaus finden Sie auf Seite 52 eine Liste möglicher Sonderanfertigungen.

Leisten: Allseitig furniertes Multiplex, Querschnitt 140/7,5mm, Verbindung auf Gehrung

Boden: Eingenutet, Echtholz furniertes Sperrholz, Dicke ca. 4mm





Auszeinteilung Set 61	Ausführung	Bestellnr.
	NEO	11NE NS061
Griffbox + BoxL		

Auszeinteilung Set 62	Ausführung	Bestellnr.
	NEO	11NE NS062
TwoM + BoxL + Vitrum2		

Auszeinteilung Set 81	Ausführung	Bestellnr.
	NEO	11NE NS081
Griffbox + BoxL + DivixM		

Auszeinteilung Set 82	Ausführung	Bestellnr.
	NEO	11NE NS082
Vitrum1 + TwoM + BoxL + Vitrum2		

Auszeinteilung Set 91	Ausführung	Bestellnr.
	NEO	11NE NS091
Griffbox + BoxL + DivixL		


Auszeinteilung Set 92	Ausführung	Bestellnr.
	NEO	11NE NS092
Vitrum1 + TwoM + BoxX + Vitrum2		

Auszeinteilung Set 101	Ausführung	Bestellnr.
	NEO	11NE NS101
Griffbox + BoxL + DivixL		

Auszeinteilung Set 102	Ausführung	Bestellnr.
	NEO	11NE NS102
Vitrum1 + TwoM + BoxX + Vitrum2		

Auszeinteilung Set 121	Ausführung	Bestellnr.
	NEO	11NE NS121
Griffbox + BoxX + Griffbox + DivixL		

Auszeinteilung Set 122	Ausführung	Bestellnr.
	NEO	11NE NS122
Vitrum1 + TwoM + BoxX + DivixL + Vitrum2		

Auszeinteilung Set 63	Ausführung	Bestellnr.
	NEO	11NE NS063
Pane + BoxL		

Korpus: 60 cm

Auszeinteilung Set 83	Ausführung	Bestellnr.
	NEO	11NE NS083
Pane + BoxX + Alfa		

Korpus: 80 cm

Auszeinteilung Set 93	Ausführung	Bestellnr.
	NEO	11NE NS093
Pane + BoxL + DivixM + Alfa		

Korpus: 90 cm

Auszeinteilung Set 103	Ausführung	Bestellnr.
	NEO	11NE NS103
Pane + BoxL + DivixL + Alfa		

Korpus: 100 cm

Auszeinteilung Set 123	Ausführung	Bestellnr.
	NEO	11NE NS123
Pane + BoxL + TwoM + DivixM + Alfa		

Korpus: 120 cm

BOX

Mit der BOX schaffen Sie auch im Auszug Ordnung. Die Kästen werden passgenau auf individuelle Maße gefertigt.

Sie eignen sich damit sehr gut als Ergänzung, um Auszüge vollständig auszustatten.



GRIFFBOX

Die Erweiterung der BOX hat zwei eingefräste Griffe zum Herausnehmen aus der Schublade. Wir empfehlen zwei Kästen der GRIFFBOX hintereinander zu planen, sodass die Schublade passgenau in der Tiefe ausgefüllt ist. So lassen sich die Kästen leichter aus der Schublade nehmen.



DIVIX

Die einstellbaren Querunterteilungen machen den DIVIX zur perfekten Lösung für alles, was in der Küche einen aufgeräumten Platz sucht. Erleben Sie Funktionalität und Flexibilität in seiner schönsten Form und bringen Sie Ordnung in Ihre hohen Schubladen.

Erhältlich in zwei Breiten.



Artikel	Bestellnr. NEO	Breite	Tiefe
Box	11NE NBOXS	bis 200mm	bis 250mm
Box	11NE NBOXM	bis 350mm	bis 250mm
Box	11NE NBOXL	bis 200mm	bis 500mm
Box	11NE NBOXX	bis 350mm	bis 500mm
Griffbox	11NE NPAPS	200mm	bis 250mm
Griffbox	11NE NPAPM	350mm	bis 250mm
Griffbox	11NE NPAPL	200mm	bis 500mm
Griffbox	11NE NPAPX	350mm	bis 500mm
Divix	11NE NDIVM	200mm	bis 500mm
Divix	11NE NDIVL	300mm	bis 500mm



VITRUM

Unsere Vorratsdosenhalter VITRUM eignen sich hervorragend um Lebensmittel aufzubewahren. In der Variante VITRUM1 liefern wir den Halter inklusive vier mittelgroßen Vorratsgläsern, die Variante VITRUM2 enthält drei große Gläser.

Die Deckel der Dosen werden aus derselben Holzart wie der Halter gefertigt, sodass ein ästhetisches, harmonisches Gesamtbild entsteht.

VITRUM1

Die kleinen Gläser für Salz, Kaffee, Kakao,...

Abmessungen: 96 x 170mm (Ø x Höhe)

Inhalt: ca. 1 Liter

VITRUM2

Die großen Gläser für Mehl, Zucker, Müsli,...

Abmessungen: 116 x 230mm (Ø x Höhe)

Inhalt: ca. 2 Liter

Artikel	Bestellnr. NEO	Breite
Glasdosenhalter VITRUM1	11NE NVIT1	200mm
Glasdosenhalter VITRUM2	11NE NVIT2	200mm



PANE

Unser neuer Brottopf aus Keramik wird mit einem Deckel aus Massivholz geliefert. So bleibt Ihr Brot länger frisch. Der Brottopf hat einen ovalen Grundriss von etwa 350 x 230mm und eine Höhe von 135mm inkl. Deckel.



ALFA

Der Halter für Papierrollen passt perfekt zu allen anderen Modulen unserer Auszugserie. Er besitzt einen Deckel aus Edelstahl mit Abrißkante, das Fach hat eine Länge von etwa 350mm.



TWO

Im Flaschenhalter TWO finden bis zu zehn Flaschen sicheren Stand im Auszug. Das Modell hat keinen Boden und kann optional mit einer kleinen Edelstahlwanne bestellt werden. Damit kann die Schublade einfacher von Essig- und Öl-Resten gereinigt werden.

Die Größe der einzelnen Fächer beträgt mindestens 80 x 80mm.



Artikel	Bestellnr. NEO	Breite
Flaschenhalter TWO	11NE NTWOM	200mm
Wanne für TWO	10HA TWOVA	200mm
Brottopf PANE	11NE NPANE	300mm
Rollenhalter ALFA	11NE NALFA	150mm



BASE | Auszugeinteilung für Geschirr und Töpfe

Unsere Lochplatten in Kombination mit den praktischen Geschirrsteckern bringen Ordnung in Ihre Küche. Sie bieten dank des Lochrasters vielfältige Möglichkeiten zur individuellen Anpassung, sodass Sie Ihr Geschirr ganz nach Ihren Bedürfnissen arrangieren können. Dank des einfachen und effektiven Prinzips unseres BASE Programms wird das Verstauen von Geschirr dabei zum Kinderspiel.

Das BASE Programm basiert auf einer maßgenauen Grundplatte, die exakt auf Ihre Schubladengröße zugeschnitten wird. Sicher von den Geschirrsteckern an Ihrem Platz gehalten, stehen Teller, Töpfe und weiteres Geschirr stets griffbereit und übersichtlich. Und mit unserem Topfdeckelhalter bringen Sie zusätzlich zu Geschirr und Töpfen auch Ihre Topfdeckel fein sortiert unter.

Über die genannten Standards hinaus finden Sie auf Seite 52 eine Liste möglicher Sonderanfertigungen.

Boden: 11mm Echtholz furniertes MDF

Mögliche Breite: 0 bis 1150mm

Mögliche Tiefe: 0 bis 500mm

Geschirrstecker: Massivholz, 160/25mm



Breite	BASE Classic Grundplatte	BASE Classic inkl. Geschirrstecker
0-250mm	11LP CL030	11LP CL031 [6 Stecker]
251-350mm	11LP CL040	11LP CL041 [6 Stecker]
351-450mm	11LP CL050	11LP CL051 [6 Stecker]
451-550mm	11LP CL060	11LP CL061 [8 Stecker]
551-650mm	11LP CL070	11LP CL071 [8 Stecker]
651-750mm	11LP CL080	11LP CL081 [12 Stecker]
751-850mm	11LP CL090	11LP CL091 [12 Stecker]
851-950mm	11LP CL100	11LP CL101 [12 Stecker]
951-1050mm	11LP CL110	11LP CL111 [16 Stecker]
1051-1150mm	11LP CL120	11LP CL121 [16 Stecker]
Geschirrstecker	11LP GS010	
BASE Trias	11LP TRIAS	

BASE | Lochplatten

Entdecken Sie die Lösung für die Unterbringung von Geschirr und Töpfen in Ihren Küchenauszügen: unser BASE Programm. Mit einfachem Prinzip und höchster Flexibilität ermöglichen unsere Lochplatten und Geschirrstecker eine effiziente Strukturierung Ihrer hohen Schubladen. Durch die Befestigung der Geschirrstecker mit Rändelschrauben von unten können Sie Ihre Schublade individuell gestalten und Geschirr und Töpfe sicher verstauen.

Die Lochplatten aus echtholz furniertem MDF sind in allen unseren Holzarten lieferbar und passen perfekt zu unseren Besteckeinsätzen und Auszugeinteilungen. Entdecken Sie die praktische Kombination aus Einfachheit und Flexibilität mit unserem BASE Programm.


TRIAS | Topfdeckelhalter

Erleben Sie die clevere Lösung für Ihre Topfdeckel: den TRIAS Halter. Nie war es einfacher, Ihre Schublade für Kochtöpfe ordentlich und übersichtlich zu halten. Mit verschiedenen großen Schlitzern bietet der TRIAS Halter Platz für alle gängigen Topfdeckel. Organisieren Sie Ihre Töpfe ohne lästiges Suchen nach den passenden Deckeln. Der TRIAS überzeugt dabei nicht nur durch seine praktische Funktionalität, sondern auch durch sein ansprechendes Design und seine hochwertigen Materialien.

ARMA | Antirutschmatten

Unsere Antirutschmatten aus Naturkautschuk bieten vielseitige Anwendungsmöglichkeiten und sind eine gute Lösung, um Gegenstände sicher und ordentlich zu lagern. Ideal für alle Auszüge, von denen Sie noch nicht genau wissen, was darin gelagert werden soll.

Die Antirutschmatten werden auf jede Größe millimetergenau zugeschnitten. Auf Anfrage sind auch Übertiefen möglich, um Ihren individuellen Bedürfnissen gerecht zu werden.



Prisma silbergrau Prisma oriongrau Prisma schwarz

GR

OR

SW

Breite	Länge	silbergrau	oriongrau	schwarz
0-550mm	0-500mm	11HA AM060 GR	11HA AM060 OR	11HA AM060 SW
551-650mm	0-500mm	11HA AM070 GR	11HA AM070 OR	11HA AM070 SW
651-750mm	0-500mm	11HA AM080 GR	11HA AM080 OR	11HA AM080 SW
751-850mm	0-500mm	11HA AM090 GR	11HA AM090 OR	11HA AM090 SW
851-950mm	0-500mm	11HA AM100 GR	11HA AM100 OR	11HA AM100 SW
951-1050mm	0-500mm	11HA AM110 GR	11HA AM110 OR	11HA AM110 SW
1051-1150mm	0-500mm	11HA AM120 SW	11HA AM120 OR	11HA AM120SW



NEO und BASE | Sonderanfertigungen

Weitere Möglichkeiten für Auszugeinteilungen

Die Auszugeinteilungen NEO und BASE bieten noch mehr Möglichkeiten. Bei Bedarf realisieren wir maßgeschneiderte Sonderanfertigungen, die genau auf Ihre individuellen Ansprüche zugeschnitten sind. Genau wie bei unseren CLASSIC Artikeln für Schubladen können auch die Auszugartikel in individuellen Abmessungen gefertigt werden, die über die Standardmaße hinausgehen. Insbesondere die NEO BOX kann in einer Breite von bis zu 500mm gefertigt werden und optional mit festen Einteilungen ausgestattet werden. Für Geschirrstecker aus dem BASE Programm bieten wir die Möglichkeit, Geschirrstecker auf eine Höhe von bis zu 60 Millimetern zu kürzen.

Die Oberflächenbehandlung kann passend zum CLASSIC Programm ausgeführt werden, seien es Sonderfarbtöne oder geölte Oberflächen.

NEO

Mögliche Höhe: 101 bis 250mm

Mögliche Elementbreite: 0 bis 1500mm

Mögliche Tiefe: 0 bis 630mm

Oberfläche: unbehandelt, geölt oder nach Vorgabe gebeizt/lackiert

BASE

Mögliche Gesamthöhe: 77 bis 177mm

Mögliche Elementbreite: 0 bis 1500mm

Mögliche Tiefe: 0 bis 630mm

Oberfläche: unbehandelt, geölt oder nach Vorgabe gebeizt/lackiert



MEHR FÜR DIE KÜCHE

Einige Dinge dürfen in keiner Küche fehlen. Sie werden manchmal in der Schublade oder im Schrank verstaut, oft aber liegen Tablettts oder Schneidbretter offen auf der Arbeitsfläche. Von uns in bester Handwerksqualität gefertigt, passen diese Dinge perfekt zu unseren Innenausstattungen der Schubladen. Durch den warmen Charakter des Holzes runden sie das Gesamtbild einer Küche ab und erzeugen ein wohnliches Ambiente.

DETROIT | Butcherblock

Der schwere Schneidblock ist aus 60mm dicker Eiche gefertigt. Mit seinem hohen Eigengewicht liegt er fest und sicher auf der Arbeitsfläche. Dank der beiden Grifffräsungen lässt sich das Brett trotzdem hervorragend handhaben.

Abmessungen: 320 x 445 x 60mm



QUEBEC | Tablett

Das Design und die Handwerksarbeit vereinen Funktionalität und zeitlose Ästhetik und machen das Tablett QUEBEC nicht nur zu einem optischen Highlight, sondern auch zu einem langlebigen Begleiter in Ihrem Alltag.

Mit seiner Verarbeitung aus Massivholz und den fingergezinkten Ecken ist es ein echter Klassiker. Wir liefern es in allen unseren Holzarten.

Abmessungen: 472 x 350 x 50mm



MONTREAL | Schneidbrett

Das große Schneidbrett aus Massivholz ist in den Holzarten Buche, Eiche, Esche und Nussbaum erhältlich. Mit den beiden Grifffräsungen und der gefalteten Unterseite lässt es sich hervorragend handhaben.

Abmessungen: 472 x 300 x 30mm



Artikel	Bestellnummer	Abmessungen
Butcherblock DETROIT	10BR DET34	320 x 445 x 60mm
Tablett QUEBEC	10BR ZTTQC	472 x 350 x 50mm
Schneidbrett MONTREAL	10BR MO130	472 x 300 x 30mm

Wie funktioniert der Bestellvorgang?

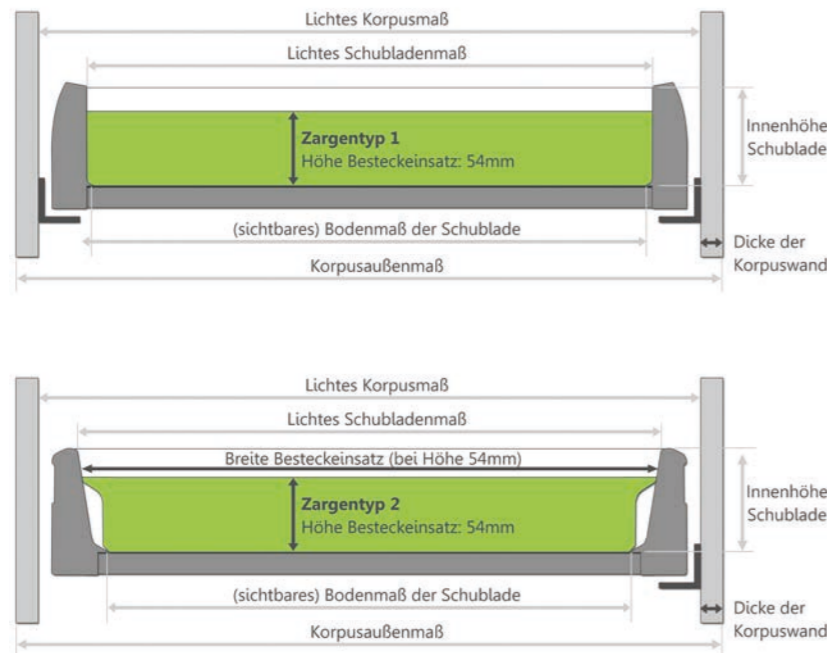
Auf den Bildern unten sehen Sie, welche Maße angegeben werden müssen und wie sie zu messen sind um einen passgenauen Besteckeinsatz zu bekommen.

Die Höhe des Besteckeinsatzes ist fix und beträgt 54mm.

Die Länge des Besteckeinsatzes beträgt: Innenlänge der Schublade abzüglich 2mm.

Die Breite des Besteckeinsatzes beträgt: Innenbreite der Schublade (gemessen auf einer Höhe von 54mm) abzüglich 2mm.

Läuft die Schublade an den Seiten gerade nach unten, geben Sie bei der Anfrage/Bestellung für „Zargentyp 1“ an. Eine kleine Kante am Übergang zum Schubladenboden (bis zu 4mm) wird auch bei dieser Form ausgeglichen. Läuft die Schublade an den Seiten nach unten schmäler zu, geben Sie bei der Anfrage oder Bestellung „Zargentyp 2“ an. Damit kann der Boden bis zu 36mm schmaler sein als der Besteckeinsatz an der Oberkante.



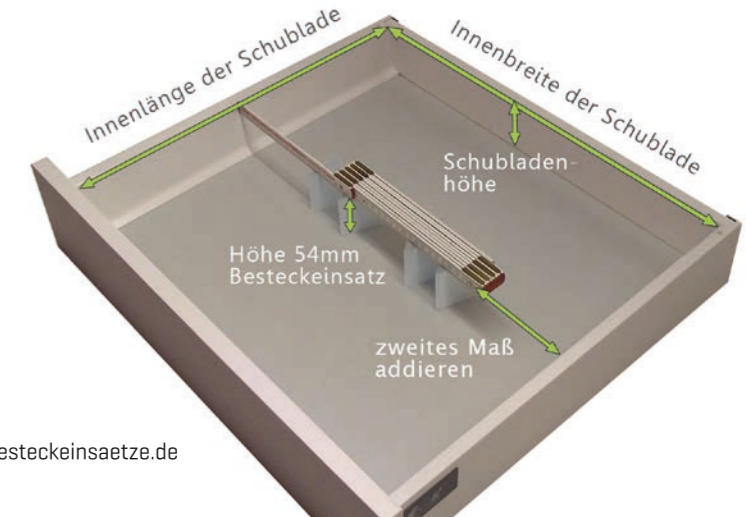
Standardmaße

	Blum Tandembox	Blum Legrabox/ Grass Vionaro/ Hettich AvanTech	Blum Merivobox	Grass NovaPro	Grass DWD-XP	Hettich ArciTech
Zargenform	Schräge [2]	Gerade [1]	Gerade [1]	Gerade [1]	Schräge [2]	Schräge [2]
Tiefe	NL - 28mm	NL - 28mm	NL - 28mm	NL - 21mm	NL - 28mm	NL - 28mm
Breite Bodenmaß / Antirutschmatte ARMA	LM - 84mm	LM - 44mm	LM - 59mm	LM - 66mm	LM - 82mm	KB - 122mm
Breite Besteckeinsatz CLASSIC	LM - 50mm	LM - 44mm	LM - 59mm	LM - 60mm	LM - 64mm	KB - 108mm
Breite Auszugeinteilungen NEO	LM - 72mm	LM - 44mm	LM - 59mm	LM - 60mm	LM - 78mm	KB - 120mm
Breite Lochplatte BASE	LM - 68mm	LM - 44mm	LM - 59mm	LM - 60mm	LM - 78mm	KB - 120mm

LM = Lichtes Korpusmaß = Korpusbreite - (2 x Dicke der Korpuswand)

NL = Nennlänge Schubladenzarge

KB = Korpusbreite



stratmann

Individuelle Besteckeinsätze

Niedringhausener Str. 173
D-32609 Hüllhorst

+49 5744 622

info@stratmann-besteckeinsaetze.de

www.stratmann-besteckeinsaetze.de

© 2023